

E&E

DESSERT

# BRAND COLOR SPECIFICATIONS

E&E Branding Identity Design

design by cheerer / 2019 / Kaohsiung, Taiwan



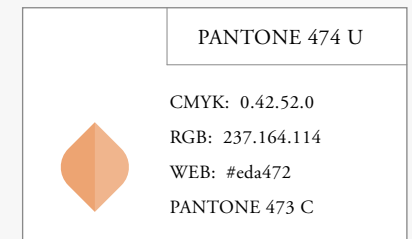
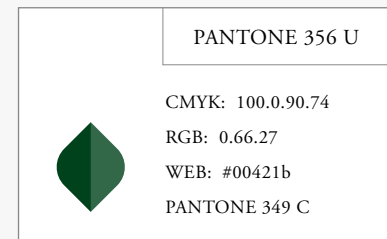
## 色彩使用規範

### BRAND COLOR SPECIFICATIONS

#### B1 標準色

品牌應遵照制定之形象來經營，標準色即是第一線與消費者接觸最廣泛快速的部分，也是幫助辨識品牌很重要的形象元素。使用時請確保用色都是正確的，除非遇到特殊狀況，或是在不同平台媒介所造成的設備誤差，否則皆以手冊提供具有固定數值變色彩為準。

在有彩色呈現時，建議運用 Pantone Solid Uncoated (非光滑面) 制定之標準色，如欲使用於光滑面，請另使用Pantone Solid Coated (光滑面) 之色票，一般印刷則可選用 CMYK 即可，RGB 則用於多媒體呈現。

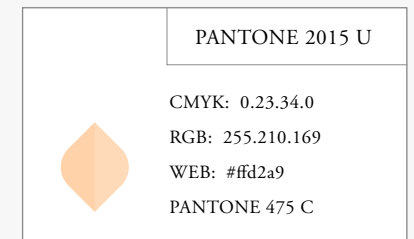
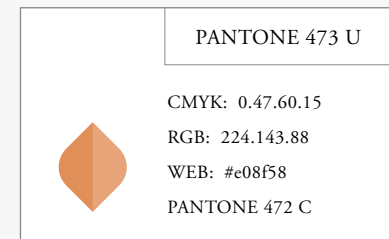
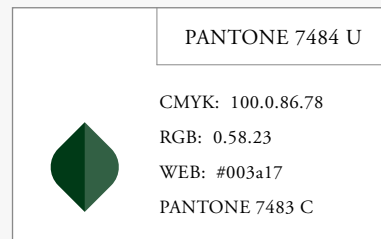


## B2 輔助色

品牌應遵照制定之形象來經營，輔助色正如其名，扮演著輔助的角色。兩種使用原則：一為與標準色類似的顏色，補充其不足，可以增加不同環境使用的協調性；二為與標準色對比的色彩，作為強調與標準色相補，用於做對比。特別列出以下輔助色使用規則：

- A. 標誌置於標準色或輔助色背景時，下需反白。
- B. 標誌置於深色或黑色背景下時，可呈現標準色。
- C. 標誌置於淺色與接近白色背景下時，可呈現標準色。
- D. 標誌於白色背景下時，可呈現標準色。

在有彩色呈現時，建議運用 Pantone + Solid Uncoated (非光滑面) 制定之標準色，如欲使用於光滑面，請另使用 Pantone + Solid Coated (光滑面) 之色票，一般印刷則可選用 CMYK 即可，RGB 則用於多媒體呈現。



## B3 特別色

用於不同環境之特殊需求，彰顯標誌，請務必參考上述規範正確使用。  
燙色因各家廠商使用之材質不同，無法指定專門用色號，使用時可請廠商提供色樣，並挑選最近的樣式。

特別色使用規則：

- A. 標誌於白色/淺色背景時，印銅/金(特別色)呈現。
- B. 標誌於黑色/深色背景時，印銅/金(特別色)呈現。

